


¿Cómo pagar mis recibos por Ventanilla?

Proceso de pago de recibos EN BANCO :



Cliente

Indicar que viene a realizar un «Pago de Recibos»



Representante Financiero

Validará los datos a pagar



Cliente

Indica Servicio que desea pagar y código deudor



Representante Financiero

Valida los datos y procesa el pago



Indicar :

Nombre de la Empresa

SCOUTS

Código Empresa Ventanilla

07 053 01



Nombre del Servicio

Registro Anual

Código Deudor

Numeral del Grupo

Monto a Pagar

Cliente indica monto

¿Cómo pagar mis recibos por Agente?



Proceso de pago de recibos:



Indicar: EL NUEVO CODIGO EN AGENTE ES IGUAL QUE EL DEL BANCO.... YA NO SE USA EL 2 AHORA COMIENZA CON EL.....0

Nombre de la Empresa	SCOUTS	Nombre del Servicio	Registro Anual
Código Empresa Ventanilla	27 053 01	Código Deudor	Numeral del Grupo
		Monto a Pagar	Cliente indica monto

¿Cómo pagar mis recibos por la Banca por Internet Empresas?



1 Seleccionar la opción Pagos y Pago de Recibos

	CONSULTAS	AUTORIZACIONES	PAGOS	TRANSFERENCIAS	COMERCIO EXTERIOR	FINANCIAMIENTO
	De Recibos		Masivos		De Letras y Facturas	
		Administración de Afiliados		Preliquidación		
		Administración de Pagos		Pago de Documentos		
		Consulta de Pagos Realizados				

2 Completar los campos solicitados

Pago de Recibos

Pago de Recibos | Pagos por Autorizar | Pagos Procesados | Pagos Bloqueados

Los campos marcados con * son obligatorios

1 Cuenta de Cargo* Seleccionar la cuenta desde donde pagarás

2 Nombre de la Solicitud*

3 Tipo de Pago Opción «Nuevo pago» o «Pago Recurrente» si ya lo tienes como favoritos

Seleccionados: 0 de 10

Elegir empresa a pagar

Todos	Empresa del Servicio	Servicio	Código Deudor
<input type="checkbox"/>	FRUTAROMPERU SCOUTS	 PAGOS REGISTROANUAL	Código Coloque Numeral del Grupo

¿Cómo pagar mis recibos por la Web Personas?



1

Ingresar a tu Banca por Internet

2

Selecciona la opción que deseas pagar

3

Completa los datos y paga!



1 2 3

Ingresar el número de tu tarjeta

Recordar

Tipo y número de documento de identidad

DNI

Recordar

Ingresar >

Paso 1 de 3

[¿Olvidaste tu clave web?](#)

[Registrarte](#)



Selecciona la operación que deseas realizar

- Pago de servicios
- Pago a institución o empresa
- Pago de tarjeta de crédito
- Pago de préstamo
- Donación
- Recarga de celular

Selecciona la cuenta de cargo

Ahorro Sueldo Soles

Saldo disponible: S/

Iniciar pago o recarga >

Paso 1 de 3



1 2 3 4

Información del pago

Empresa

Buscar empresa

SCOUTS
Servicio

[Selecciona]

REGISTROANUAL

Código Deudor

Buscar

Coloque su Numeral del Grupo



Siguiente >

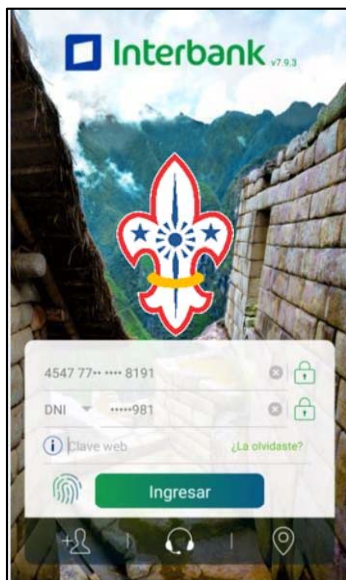
Paso 2 de 3



¿Cómo pagar mis recibos por Interbank APP?

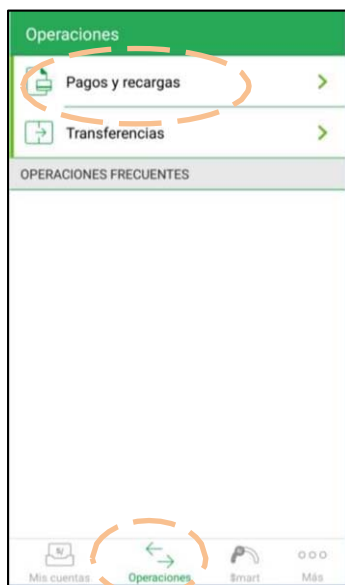


1



Ingresa el número de tu tarjeta, DNI y clave personal.

2



Elige la opción «Mis Operaciones» en el menú inferior y luego ingresa a «Pagos y recargas».

3



Elige la opción de pagos que desees.

4



Elige / busca la empresa que desees pagar.

5



Ingresa Código Deudor (Numeral del Grupo)

* Para realizar operaciones por el APP, primero debes registrar tu número en tu sesión de Banca por Internet.